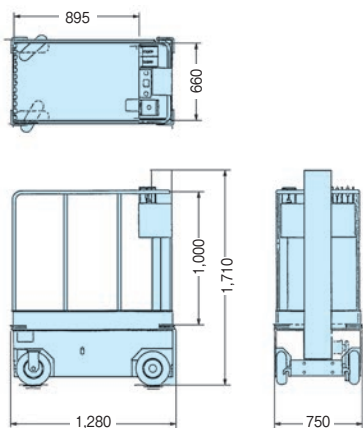


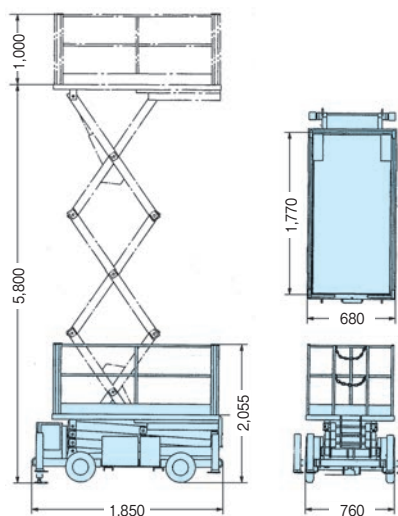
# テーブルリフト (ホイール)

高所作業車

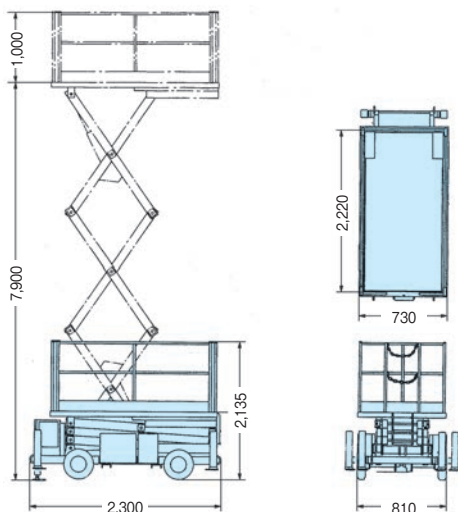
## SV04B



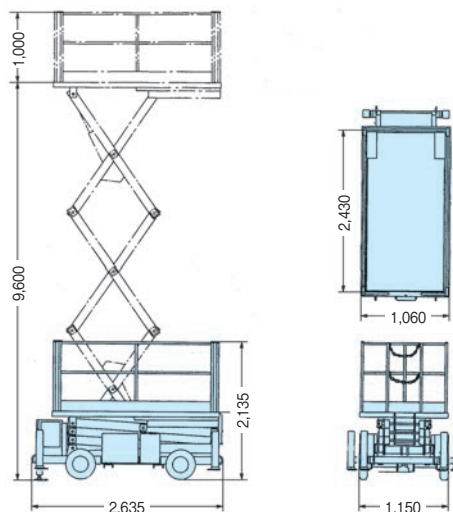
## SV06DNS II-S



## SV08DNL



## SV10DWL

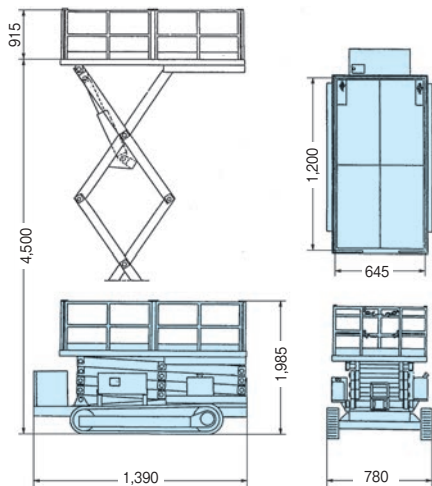


呼称	4	6	8	10
型式	SV04B	SV06DNS II-S	SV08DNL	SV10DWL
メーカー	アイチ	アイチ	アイチ	アイチ
デッキ寸法 (mm)				
最大床高 (m)	3.8m	5.8m	7.9m	9.6m
長さ	895	1,770	2,200	2,430
幅	660	680	730	1,060
積載荷重 (kg)	200	230	250	320
輸送機体寸法 (mm)				
全長	1,280	1,850	2,300	2,635
全幅	750	760	810	1,150
全高	1,710	2,055	2,135	2,135
機体重量 (kg)	650	1,470	1,895	2,320
登坂能力 (度)	8 (14%)	14 (25%)	14 (25%)	14 (25%)
充電	100V10A	100V15A	100V15A	100V15A

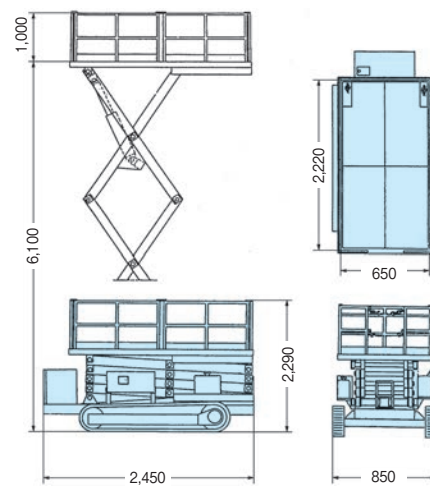
# テーブルリフト (クローラー)

高所作業車

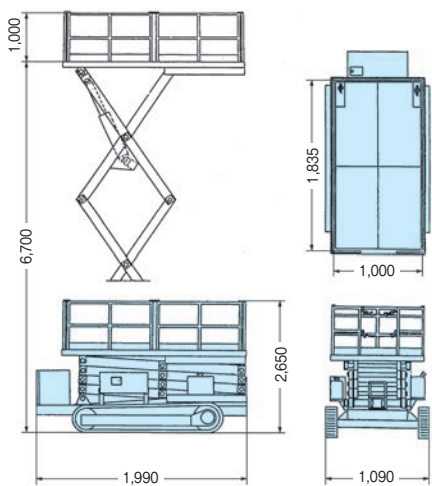
## ENCL045S-3



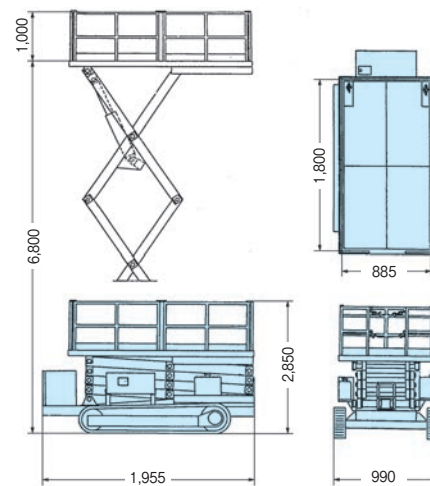
## NUX06C



## PX07B



## ENCL068S-3

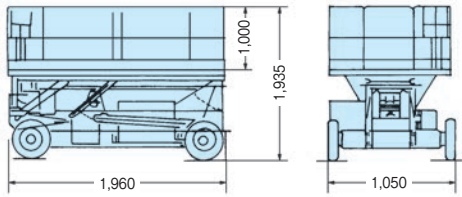


呼称	4.5	6	7	7
型式	ENCL045S-3	NUX06C	PX07B	ENCL068S-3
メーカー	北越工業	長野工業	アイチ	北越工業
デッキ寸法 (mm)				
最大床高 (m)	4.5m	6.1m	6.7m	6.8m
長さ	1,200	2,200	1,835	1,800
幅	645	650	1,000	885
積載荷重 (kg)	220	300	250	250
輸送機体寸法 (mm)				
全長	1,390	2,450	1,990	1,955
全幅	780	850	1,090	990
全高	1,850	2,100	2,090	1,995
機体重量 (kg)	730	1,950	1,400	1,580
登坂能力 (度)	14 (25%)	15 (26.8%)	15 (26.8%)	15 (26.8%)
充電	100V7A	100V15A	100V15A	100V15A

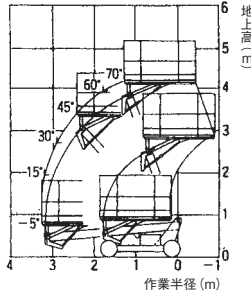
# Zリフト (ホイール)

## SZ-040

### ●車両寸法図

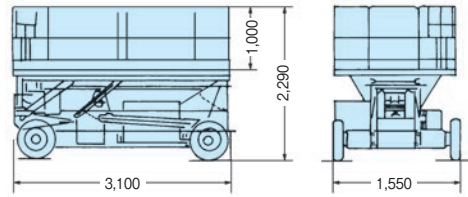


### ●作業範囲図

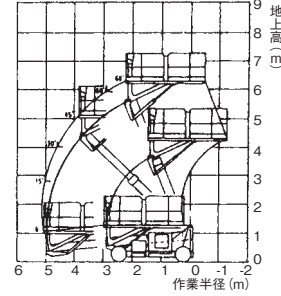


## SZ-060

### ●車両寸法図

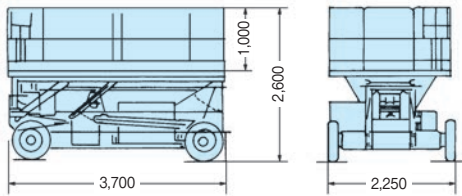


### ●作業範囲図

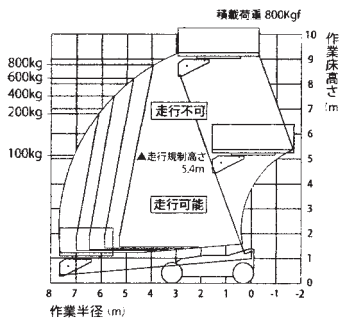


## WZ09ASM

### ●車両寸法図

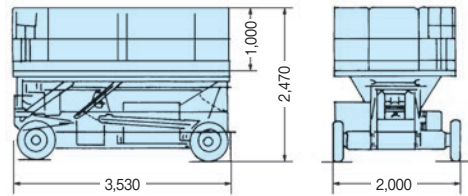


### ●作業範囲図

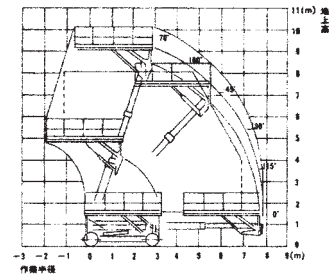


## HZ90W

### ●車両寸法図



### ●作業範囲図



型名	式称	SZ-040	SZ-060	WZ09ASM	HZ90W
重荷重高所作業車					
メーカー		アイチ			ハニックス
最大地上高 (m)		4.2	6.2	9.2	9.2
積載荷重 (kg)		200	500	800	1,000
許容作業傾斜角 (度)		前後3、左右3			
重量 (kg)		950	2,600	5,780	4,750
最小回転半径 (mm)		2,650	4,400	5,000	5,000
作業台 内側寸法	奥行 (mm)	1,760	2,750	3,170	3,500
	幅 (mm)	980	1,500	2,020	1,900
	高さ (mm)	995	1,000	1,000	1,000
走行速度 (km/h)		0 ~ 1.7	0 ~ 3.5	0 ~ 4.0	0 ~ 4.0
作業台上昇速度 (秒)		16	22	65	65
作業台下降速度 (秒)		24	32	75	75
燃料タンク容量 (ℓ)		—	35	120	80
使用燃料		バッテリー		軽油	
資 格		特別教育			